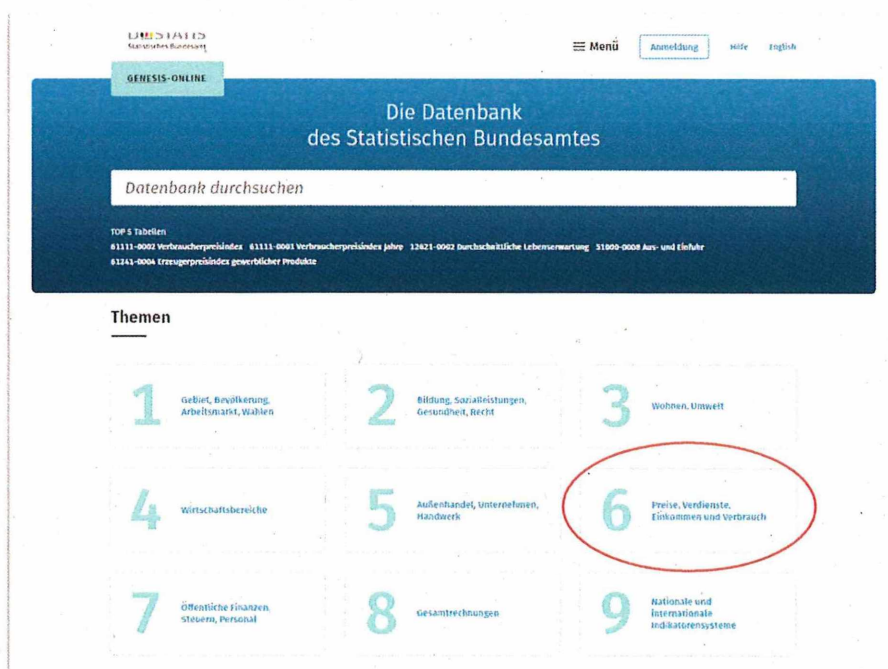


Neben den langen Reihen der Fachserie 17 Reihe 2 bietet das statistische Bundesamt auch den Zugriff auf die Genesis-Online Datenbank an, die teilweise eine weitere Gliederungsebene innerhalb einer bestimmten GP-Nummer (z.B. 161010350 (Nadelschnittholz)) enthält. Dadurch ist eine genauere Verfolgung der Preisentwicklung möglich.

Schritt 1: Auf der Startseite des statistischen Bundesamtes „Genesis-Online Datenbank“ auswählen.



Schritt 2: Auf der Startseite der Genesis-Online Datenbank Thema „6 Preise, Verdienste, Einkommen und Verbrauch“ auswählen.



Schritt 3: Untermenü „61 Preise“ ausklappen und „61241 Index der Erzeugerpreise gewerblicher Produkte“ auswählen

4 Wirtschaftsbereiche

5 Außenhandel, Unternehmen, Handwerk

6 Preise, Verdienste, Einkommen und Verbrauch

61 Preise

611 Verbraucherpreise

- 61111 Verbraucherpreisindex für Deutschland
- 61121 Harmonisierter Verbraucherpreisindex
- 61131 Index der Einzelhandelspreise

612 Agrar-, Erzeuger-, Bau-, Großhandelspreise

- 61211 Index der Erzeugerpreise landwirtschaftl. Produkte
- 61221 Index der Einkaufspreise landwirt. Betriebsmittel
- 61231 Erzeugerpreisindex der Produkte des Holzeinschlags
- 61241 Index der Erzeugerpreise gewerblicher Produkte**
- 61243 Durchschnittspreise für Strom und Gas
- 61261 Preisindizes für die Bauwirtschaft

Schritt 4: „61241-004 Erzeugerpreise gewerblicher Produkte: Deutschland, Monate, Güterverzeichnis (2009-2-/3-/4-/5-/6-/9-Steller/Sonderpositionen)“ auswählen

Statistik

Code: 61241
 Inhalt: Index der Erzeugerpreise gewerblicher Produkte

[INFORMATIONEN ZUR STATISTIK](#) [MERKMALE](#)

Tabellen

| Code | Inhalt |
|-------------------|--------------------------------------------------------------------------------------------------------------------------------------------|
| 61241-0001 | Erzeugerpreisindex gewerblicher Produkte (inkl. Veränderungsraten): Deutschland, Jahre |
| 61241-0002 | Erzeugerpreisindex gewerblicher Produkte (inkl. Veränderungsraten): Deutschland, Monate |
| 61241-0003 | Erzeugerpreisindex gewerblicher Produkte: Deutschland, Jahre, Güterverzeichnis (GP2009 2-/3-/4-/5-/6-/9-Steller/ Sonderpositionen) |
| 61241-0004 | Erzeugerpreisindex gewerblicher Produkte: Deutschland, Monate, Güterverzeichnis (GP2009 2-/3-/4-/5-/6-/9-Steller/ Sonderpositionen) |
| 61241-0005 | Erzeugerpreisindex gewerblicher Produkte: Deutschland, Jahre, Güterverzeichnis (GP2009 2-6-Steller Hierarchie) |
| 61241-0006 | Erzeugerpreisindex gewerblicher Produkte: Deutschland, Monate, Güterverzeichnis (GP2009 2-6-Steller Hierarchie) |

Schritt 5: Dropdownmenü aufklappen, letzte Option „GP2009 (ausgewählte 9-Steller): Gewerbl. Produkte (1350)“ auswählen, ggf. „Zeit auswählen“ anklicken und die Anzahl der anzuzeigenden Jahre anpassen, um die Entwicklung des Vorjahres mit anzuzeigen, abschließend auf „Werteabruf“ klicken

per **Drag&Drop** in eine andere Tabellenposition verschoben werden.
Die Veränderungen können auch über die Tabellenvorschau verfolgt werden.

Tabellenaufbau




| Position | Code | Inhalt | Ausprägungen |
|--------------------------|--------|------------------------------------------------------------|-----------------------|
| <input type="checkbox"/> | 61241 | Index der Erzeugerpreise gewerblicher Produkte | |
| <input type="checkbox"/> | DIN5G | Deutschland insgesamt | |
| <input type="checkbox"/> | PRE001 | Erzeugerpreisindex gewerblicher Produkte | |
| <input type="checkbox"/> | JAHR | Jahr (1) | ZEIT AUSWÄHLEN |
| <input type="checkbox"/> | MONAT | Monate (12) | AUSWÄHLEN |
| <input type="checkbox"/> | GP09M2 | GP2009 (ausgewählte 9-Steller): Gewerbl. Produkte (1350) ▼ | AUSWÄHLEN |

ZURÜCKSETZEN VORSCHAU AN **WERTEABRUF**

Schritt 6: Die Tabelle kann (z.B. im Excel-Format) heruntergeladen werden.

Tabelle

DIAGRAMM

Download: **XLSX** CSV FLAT XML Optionen:   

Erzeugerpreisindex gewerblicher Produkte: Deutschland, Monate, Güterverzeichnis (GP2009 2-/3-/4-/5-/6-/9-Steller/ Sonderpositionen)

Index der Erzeugerpreise gewerblicher Produkte.
Deutschland
Erzeugerpreisindex gewerblicher Produkte (2015=100)

| GP2009 (ausgewählte 9-Steller): Gewerbl. Produkte | 2020 | | | | | | | | | | |
|-------------------------------------------------------------------|--------|---------|-------|-------|-------|-------|-------|--------|-----------|---------|----|
| | Januar | Februar | März | April | Mai | Juni | Juli | August | September | Oktober | No |
| GP09-052010000 Braunkohle (Kohle mit Heizwert <23865kJ/kg) (Tj) | 105,0 | 105,0 | 105,0 | 109,8 | 100,7 | 100,7 | 100,7 | 100,7 | 105,2 | 105,2 | |
| GP09-061010300 Rohöl (natürl. Mineralöl, aus Kohlenstoff) (Tj) | 131,3 | 119,1 | 87,1 | 56,7 | 43,4 | 66,0 | 80,7 | 83,9 | 81,5 | 77,7 | |
| GP09-062010000 Erdgas (met.reiches Verbr.gas),verfl.,gasför,(MWh) | 76,1 | 70,4 | 65,5 | 58,2 | 51,0 | 44,4 | 44,0 | 38,1 | 41,2 | 51,7 | |
| GP09-081120503 Kalkstein f. Zement-, Branntkalk-, Kalksteinherst. | 111,1 | 111,1 | 110,4 | 111,4 | 112,5 | 112,8 | 112,9 | 112,9 | 112,9 | 112,9 | |
| GP09-081120506 Kalkstein, gemahlen | 106,1 | 106,1 | 106,7 | 107,0 | 107,0 | 107,0 | 107,0 | 107,1 | 107,1 | 107,5 | |
| GP09-081211500 Kieselsaure Sande und Quarzsande (Industriesand) | 108,0 | 108,0 | 108,0 | 108,3 | 109,2 | 109,2 | 109,2 | 109,2 | 109,2 | 109,2 | |
| GP09-081211900 Bausand u.a. natürl. Sande (oh. metallhalt. Sande) | 118,8 | 118,9 | 118,5 | 121,0 | 121,5 | 123,2 | 127,5 | 127,6 | 127,5 | 128,7 | |
| GP09-081212103 Baukies (z.B. als Betonzuschlag) und anderer Kies | 122,4 | 123,0 | 122,8 | 123,9 | 124,0 | 124,2 | 124,0 | 124,1 | 124,3 | 124,4 | |
| GP09-081212303 Brechsande u. Körnungen, f. Beton-, Wege-, Bahnbau | 114,7 | 115,0 | 115,0 | 115,3 | 116,3 | 116,6 | 117,1 | 117,1 | 116,6 | 116,7 | |
| GP09-081212309 Andere gebrochene Natursteine, a.n.g. | 108,2 | 108,2 | 107,7 | 108,8 | 108,9 | 111,0 | 109,7 | 113,2 | 109,4 | 109,7 | |

